

# Bali


CERAMICHE  
**coem**

**Bali**






Light Green 60,4x90,6 - 24"x36" Esterno Rettificato  
Light Green Elemento Bordo 30x60,4 - 12"x24" Esterno Rettificato (su richiesta)  
Light Green 60,4x90,6 - 24"x36" ± 20 mm Esterno Rettificato



● **Naturale**  
 Unpolished  
 Matt  
 Naturel

● **Esterno**  
 Outdoor  
 Aussenbereich  
 Exterieur

gres  
STONEWARE



gresX2  
OUTDOOR DESIGN

SUPERFICI SURFACES OBERFLÄCHEN SURFACES

● **Naturale Rettificato**  
Unpolished Rectified  
Matt Rektifiziert  
Naturel Rectifié

● **Naturale**  
Unpolished  
Matt  
Naturel

● **Esterno Rettificato**  
Outdoor Rectified  
Aussenbereich Rektifiziert  
Exterieur Rectifié

● **Esterno**  
Outdoor  
Aussenbereich  
Exterieur


● **Esterno Rettificato gresX2**  
Outdoor Rectified  
Aussenbereich Rektifiziert  
Exterieur Rectifié





Polychrome 60,4x90,6 - 24"x36" Esterno  
Polychrome Elemento Bordo 30x61,4 - 12"x24" Esterno  
Polychrome Lineare ad Elle 33x61,4x5 - 13"x24"x2" Esterno  
Polychrome 60,4x90,6 - 24"x36" = 20 mm Esterno Rettificato






● **Naturale**  
 Unpolished  
 Matt  
 Naturel

● **Esterno**  
 Outdoor  
 Aussenbereich  
 Exterieur

Bali Polychrome

gres  
STONEWARE



gresX2  
OUTDOOR DESIGN

SUPERFICI SURFACES OBERFLÄCHEN SURFACES



● **Naturale Rettificato**  
Unpolished Rectified  
Matt Rektifiziert  
Naturel Rectifié





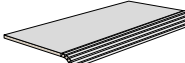
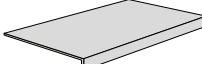


● **Naturale**  
Unpolished  
Matt  
Naturel


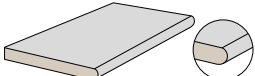
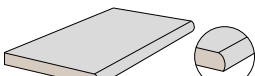
● **Esterno Rettificato**  
Outdoor Rectified  
Aussenbereich Rektifiziert  
Exterieur Rectifié

● **Esterno**  
Outdoor  
Aussenbereich  
Exterieur

● **Esterno Rettificato gresX2**  
Outdoor Rectified  
Aussenbereich Rektifiziert  
Exterieur Rectifié

Formati	Colori	Superfici		Scatole			Pallet			≠
		Naturale Rettificato Unpolished Rectified Matt Rektifiziert Naturel Rectifié	Esterno Rettificato Outdoor Rectified Aussenbereich Rektifiziert Exterieur Rectifié	Pz/Sc Pcs/Box Stck/Kart. Pcs/Boîte	Mq/Sc Sqm/Box Qm/Kart. M²/Boîte	Kg/Sc Kg/Box Kg/Kart. Kg/Boîte	Colli Boxes Kart Boîtes	Mq Sqm Qm M²	Kg Kg Kg Kg	
 90x90 - 36"x36"	Light Green	BA908R	BA908ER	2	1,62	36,6	20	32,4	742	10 mm
 60,4x90,6 - 24"x36"	Light Green Polychrome	BA698R BA690R	BA698ER BA690ER	3	1,641	36,5	32	52,512	1178	10 mm

Formati	Colori	Superfici		Scatole			Pallet			≠
		Naturale Unpolished Matt Naturel	Esterno Outdoor Aussenbereich Exterieur	Pz/Sc Pcs/Box Stck/Kart. Pcs/Boîte	Mq/Sc Sqm/Box Qm/Kart. M²/Boîte	Kg/Sc Kg/Box Kg/Kart. Kg/Boîte	Colli Boxes Kart Boîtes	Mq Sqm Qm M²	Kg Kg Kg Kg	
 40,8x61,4 - 16"x24"	Light Green Polychrome	BA468 BA460	BA468E BA460E	5	1,253	25	48	60,144	1210	9,5 mm
 MOSAICO 5x5 - 2"x2" In fogli 30,2x30,2 da 36 pezzi. In 30,2x30,2 - 12"x12" sheets made up of 36 pieces. Auf Blatt 30,2x30,2 mit 36 Stück. Sur feuille tramee de 30,2x30,2 de 36 pièces.	Light Green Polychrome	BA8MS5R BAMS5R	BA8MS5E BAMS5ER	Sheets 11	1,0032	24,4				
 6,8x61,4 - 3"x24" Battiscopa - Bullnose - Sockel - Plinthe	Light Green Polychrome	BAB618 BAB610		26	Mi 15,964	21,84				
 15x40,8x5 - 6"x16"x2" Lineare ad Elle - L-shaped Element L-Form Element - Élément linéaire en "L"	Light Green Polychrome		BA8EL BA0EL	6	Mi 2,448	10,2				
 30x61,4 - 12"x24" Elemento Bordo - Edge Cover - Rand - Bord	Light Green Polychrome		BA8BO BA0BO	6	Mi 3,684	22,2				
 33x61,4x5 - 13"x24"x2" Lineare ad Elle - L-shaped Element L-Form Element - Élément linéaire en "L"	Light Green Polychrome	BA8GL BA0GL	BA8GLE BA0GLE	4		20				
 33x61,4x5 - 13"x24"x2" DX Angolare ad Elle - L-shaped Corner Element L-Form Eckelement - Élément d'angle en "L"	Light Green Polychrome	BA8GAD BA0GAD	BA8GADE BA0GADE	2		11				
 33x61,4x5 - 13"x24"x2" SX Angolare ad Elle - L-shaped Corner Element L-Form Eckelement - Élément d'angle en "L"	Light Green Polychrome	BA8GAS BA0GAS	BA8GASE BA0GASE	2		11				

Formati	Colori	Superfici		Scatole			Pallet			≠
		Esterno Rettificato Outdoor Rectified Aussenbereich Rektifiziert Exterieur Rectifié	Pz/Sc Pcs/Box Stck/Kart. Pcs/Boîte	Mq/Sc Sqm/Box Qm/Kart. M²/Boîte	Kg/Sc Kg/Box Kg/Kart. Kg/Boîte	Colli Boxes Kart Boîtes	Mq Sqm Qm M²	Kg Kg Kg Kg	Spessore Thickness Stärke Epaisseur	
 60,4x90,6 - 24"x36" ≠ 20 mm	Light Green Polychrome	2BA98ER 2BA90ER	1	0,547	25	48	26,256	1210	20 mm	
 30x60,4 - 12"x24" ≠ 20 mm Elemento Bordo Tondo - Rounded edge element Element mit runder Kante - Élément de rebord rond	Light Green Polychrome	2BA68BT 2BA62BT	2		16,1				20 mm	
 30x60,4 - 12"x24" ≠ 20 mm Elemento Bordo Becco - Half bullnose element Element mit Eckabrundung - Élément arrondi à 1/4	Light Green Polychrome	2BA68BT 2BA62BB	2		16,1				20 mm	

**(A)** Per una posa corretta è consigliata la tecnica del "buttering-floating" (doppia spalmatura): riempire bene con malta cementizia/collante il retro dell'elemento e la superficie di posa senza lasciare vuoti.  
For correct laying, the "buttering-floating" technique is recommended: fill the back of the element and the laying surface well with cement-based mortar or glue without leaving any gaps.  
Für die korrekte Verlegung wird die "Buttering-Floating-Technik" (zweifaches Auftragen) empfohlen: Die Rückseite des Elements und die zu verlegende Fläche gut mit Zementmörtel oder Kleber bestreichen, ohne freie Stellen zu lassen. - Pour une pose correcte, la technique du «buttering-floating» (double encollage) est conseillée: bien remplir de mortier à base de ciment/adhésif le dos de l'élément et la surface de pose sans laisser de vides.

gres  
STONEWARE

Gres Porcellanato Porcelain Stoneware Feinsteinzeug Grès Cérame  
EN 14411:2012 ANNEX G GROUP Bia GL

gresX2  
OUTDOOR DESIGN

Gres Porcellanato Porcelain Stoneware Feinsteinzeug Grès Cérame  
EN 14411:2012 ANNEX G GROUP Bia UGL



**(V4): Piastrelle con variazione random di tono e disegno**  
Tiles with random shade and aspect variation  
Fliesen mit zufällig unterschiedlichen Tonalitäten und Muster  
Carreaux avec différence aléatoire de nuance et structure



**Pavimento** - Floor coverings  
Bodenbeläge - Sol



**Rivestimento** - Wall coverings  
Wandbeläge - Faïence



**Residenziale** - Residential areas  
Wohngebiete - Zones résidentielles



**Esterno (Esterno)**  
Outdoor areas - Außenbereiche  
Espaces extérieurs



**Traffico leggero**  
Light traffic areas - Geringe Begehungsfrequenz  
Zones à trafic léger



**Traffico pesante (gresX2)**  
Heavy traffic areas - Starke Begehungsfrequenz  
Zones à trafic intense



**Zone limitrofe a piscina (Esterno)**  
Swimming pool areas - Schwimmbadbereich  
Abords de piscines



**Rivestimenti esterni / Pareti ventilate**  
External cladding / Ventilated facade - Außenverkleidung / Hinterlüftete Fassaden  
Murs extérieurs / Façades ventilées



**Fino a 100 grafiche differenti**  
Up to 100 different graphics  
Jusqu'à 100 graphiques différentes  
Bis zu 100 verschiedene Grafiken



**Resistente al gelo**



Naturale



Esterno



gresX2



Esterno



DRY: > 0,40  
WET: > 0,40



Naturale  
WET: ≥ 0.42



Esterno  
WET: ≥ 0.55



Naturale  
DRY: 45  
WET: 37

Project coordinator & graphics:  
Coem Marketing DPT.  
Giugno 2022





Via Cameazzo, 25  
41042 Fiorano Modenese (Mo) - Italy  
Tel +39 0536 993511  
[coem@coem.it](mailto:coem@coem.it)  
[www.coem.it](http://www.coem.it)